



vestjyskBANK

Kvartalsrapport

Indhold

■ Sammendrag	3
■ Ledelsesberetning	4
Hoved- og nøgletal	4
Regnskabsberetning	6
■ Ledelsens påtegning	12
■ Kvartalsregnskab	13
Resultatopgørelse og totalindkomstopgørelse	13
Balance	14
Egenkapitalopgørelse	16
Noter	17

Vestjysk Bank A/S
Torvet 4-5, 7620 Lemvig
CVR-nr. 34631328
Hjemsted: Lemvig
Telefon 96 63 20 00
Telefax 96 63 22 99
www.vestjyskbank.dk
vestjyskbank@vestjyskbank.dk

Læs eller download kvartalsrapporten på vestjyskbank.dk

Sammendrag

Sammendrag af vestjyskBANKs resultater

1. kvartal 2014

- Resultat før skat på 29 mio. kr. (36 mio. kr. i 1. kvartal 2013)
- Basisindtægter på 268 mio. kr. (336 mio. kr. i 1. kvartal 2013), heraf kursreguleringer på 29 mio. kr. (70 mio. kr. i 1. kvartal 2013)
- Omkostningsprocent på 56,8 (47,7 pct. i 1. kvartal 2013)
- Basisresultat før nedskrivninger på 116 mio. kr. (176 mio. kr. i 1. kvartal 2013)
- Nedskrivninger på udlån og tilgodehavender m.v. på 87 mio. kr. (140 mio. kr. i 1. kvartal 2013)
- Indlånsoverskud på 1,0 mia. kr. mod et indlånsunderskud på 2,7 mia. kr. ultimo marts 2013
- Solvensprocent efter nye kapitaldækningsregler på 10,2, kernekapitalprocent på 9,1, og et individuelt solvensbehov på 11,0 pct. svarende til en underdækning på 0,8 procentpoint eller 164 mio. kr. ultimo marts 2014
- Likviditetsmæssig overdækning på 175,4 pct. ultimo marts 2014
- Indfrielse af obligationslån garanteret af Finansiell Stabilitet på 500 mio. kr. Restgæld herefter 3,2 mia. kr. (4,7 mia. kr. ultimo marts 2013)

Forventninger til regnskabsåret 2014

- Basisresultat i niveauet 450-500 mio. kr. før nedskrivninger
- Genopretning af bankens solvensoverdækning i forhold til bankens individuelle solvensbehov
- Væsentligt fald i behovet for nedskrivninger i forhold til 2013, men fortsat usikkerhed omkring niveauet

Solvenskrav/genopretningsplan

Banken udsendte den 1. april 2014 en selskabsmeddelelse angående manglende opfyldelse af solvensbehovet ifølge de netop ikrafttrådte nye CRD IV regler til opgørelse af et pengeinstituts solvens. Banken opgjorde pr. denne dato en estimeret solvens på ca. 10,0 pct. mod et estimeret individuelt solvensbehov på 10,9 pct. Som konsekvens af denne solvensmæssige underdækning har Finanstilsynet, jf. samme selskabsmeddelelse, fastsat et solvenskrav på 10,9 pct. samt påbudt banken visse dispositionsbegrænsninger i form af ikke at udbetale udbytte eller renter til bankens allerede udstedte kapitalgrundlagselementer og undlade at påtage sig væsentlige nye risici. Endvidere blev banken påbudt at udarbejde en såkaldt genopretningsplan. Denne plan blev indsendt til Finanstilsynet den 7. april 2014 og indeholder forskellige tiltag til styrkelse af bankens solvens. Realisering af tiltag til opfyldelse af det aktuelle solvensbehov på 11,0 pct. kræver godkendelse af såvel Finanstilsynet som EU Kommissionen. Finanstilsynet opdateres løbende omkring planens realisering helt eller delvist.

Ledelsesberetning

Hoved- og nøgletal fordelt på kvartaler

Hovedtal	1. kv. 2014	4. kv. 2013	3. kv. 2013	2. kv. 2013	1. kv. 2013	Året 2013
Resultatopgørelse (mio. kroner)						
Netto renteindtægter	171	219	193	201	200	813
Netto gebyrindtægter	64	75	61	67	59	262
Udbytte af aktier m.v.	2	3	2	8	0	13
Kursreguleringer	29	21	16	20	70	126
Andre driftsindtægter	2	1	3	9	7	20
Basisindtægter	268	319	275	305	336	1.234
Udgifter til personale og administration	-139	-136	-123	-138	-142	-539
Andre driftsudgifter samt af- og nedskrivninger på immaterielle og materielle aktiver	-13	-17	-15	-15	-18	-64
Driftsudgifter og driftsafskrivninger	-152	-153	-138	-153	-160	-603
Basisresultat før nedskrivninger	116	166	137	152	176	631
Nedskrivninger på udlån og tilgodehavender m.v.	-87	-482	-199	-253	-140	-1.073
Resultat før skat	29	-316	-62	-101	36	-442
Skat	3	0	0	-3	3	0
Resultat	26	-316	-62	-98	33	-442
Balance (mio. kroner)						
Aktiver i alt	23.957	26.112	26.839	27.396	29.111	26.112
Udlån	16.696	17.360	18.451	19.418	20.144	17.360
Indlån inkl. pulje	17.713	17.877	17.347	17.446	17.470	17.877
Eventualforpligtelser	2.865	2.958	3.161	3.307	4.196	2.958
Forretningsomfang	37.274	38.195	38.959	40.171	41.810	38.195
Egenkapital	1.500	887	864	926	1.027	887

Nøgletal	1. kv. 2014	4. kv. 2013	3. kv. 2013	2. kv. 2013	1. kv. 2013	Året 2013
Solvens						
Solvensprocent ¹	10,2%	11,3%	11,2%	11,5%	12,4%	11,3%
Kernekapitalprocent ¹	9,1%	5,9%	5,6%	5,7%	6,2%	5,9%
Indtjening						
Egenkapitalforrentning før skat p.a. ²	9,8%	-143,0%	-27,4%	-41,3%	14,1%	-46,9%
Egenkapitalforrentning efter skat p.a. ²	8,9%	-143,0%	-27,4%	-40,1%	12,9%	-46,9%
Indtjening pr. omkostningskrone ³	1,12	0,50	0,82	0,75	1,12	0,74
Omkostningsprocent ⁴	56,8%	48,0%	50,1%	50,1%	47,7%	48,9%
Afkastningsgrad ⁵	0,1%	-1,2%	-0,2%	-0,3%	0,1%	-1,5%
Medarbejdere omregnet til heltid (gennemsnit)	535,3	547,9	559,0	567,1	577,8	562,9
Markedsrisiko						
Renterisiko ⁶	-3,7%	-4,9%	-4,7%	-6,1%	-4,7%	-4,9%
Valutaposition ⁷	1,4%	1,6%	2,9%	4,9%	1,3%	1,6%
Valutarisiko	0,0%	0,0%	0,0%	0,0%	0,0%	0,0%
Overdækning i forhold til lovkrav om likviditet ⁸	175,4%	162,2%	146,1%	111,6%	101,0%	162,2%
Kreditrisiko						
Udlån plus nedskrivninger herpå i forhold til indlån	115,8%	117,9%	128,0%	132,3%	135,2%	117,9%
Udlån i forhold til egenkapital	11,1	19,6	21,4	21,0	19,6	19,6
Periodens udlånsvækst ⁹	-3,8%	-5,9%	-5,0%	-3,6%	-2,7%	-16,1%
Summen af store eksponeringer ¹⁰	38,0%	33,5%	34,5%	35,4%	31,6%	33,5%
Akkumuleret nedskrivningsprocent	16,4%	15,5%	15,0%	14,0%	12,7%	15,5%
Periodens nedskrivningsprocent	0,4%	2,0%	0,8%	1,0%	0,5%	4,5%
vestjyskBANK aktien						
Periodens resultat pr. aktie	0,2	-4,3	-1,0	-1,6	0,5	-6,0
Indre værdi pr. aktie ¹¹	10,0	10,3	14,1	15,2	16,8	10,3
Kursen på vestjyskBANK aktier ultimo perioden	9,2	9,0	13,5	9,3	7,9	9,0
Børskurs/indre værdi pr. aktie	0,9	0,9	1,0	0,6	0,5	0,9

1 Fra 31.03.2014 er solvens- og kernekapitalprocent opgjort i henhold til CRR/CRD IV

2 På grundlag af den gennemsnitlige egenkapital

3 Ordinære indtægter i forhold til ordinære omkostninger. Ordinære indtægter = netto rente- og gebyrindtægter + kursreguleringer + andre driftsindtægter. Ordinære omkostninger = driftsudgifter og driftsafskrivninger + nedskrivning af goodwill + nedskrivninger på udlån og tilgodehavender m.v.

4 Driftsudgifter og driftsafskrivninger / basisindtægter

5 Resultat / gennemsnitlige aktiver i alt

6 Renterisiko i forhold til kernekapital efter fradrag

7 Valutakursindikator 1 i forhold til kernekapital efter fradrag

8 Overdækning i forhold til 10%-kravet i FiL §152

9 Udlånsvæksten målt i forhold til vestjyskBANKs udlån primo perioden

10 Eksponeringer større end 10% af det justerede kapitalgrundlag

11 Stykstørrelsen på bankens aktier er ændret fra kr. 10 pr. aktie til kr. 1 pr. aktie jf. selskabsmeddelelse af 25. april 2013

Ledelsesberetning

Regnskabsberetning

Resultatopgørelse

Resultat

For 1. kvartal 2014 udgør bankens resultat før skat 29 mio. kroner, mod 36 mio. kroner i 1. kvartal 2013. Resultatet er indenfor rammerne af ledelsens forventninger ved indgangen til året.

Nedskrivninger på udlån og tilgodehavender m.v. udgør 87 mio. kroner i 1. kvartal 2014. Nedskrivningsprocenten for 1. kvartal 2014 udgør 0,4 pct.

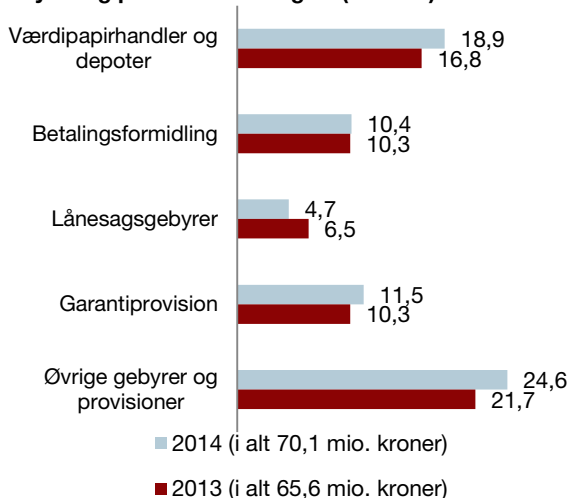
Basisindtægter

I 1. kvartal 2014 realiserede vestjyskBANK basisindtægter på 268 mio. kroner, hvilket er et fald på 68 mio. kroner, i forhold til 1. kvartal 2013.

Positive kursreguleringer indgår med 29 mio. kroner, hvoraf 21 mio. kr. kan henføres til salg af aktier i sektorselskabet Nets. Kursreguleringer udgjorde i 1. kvartal 2013 70 mio. kroner, hvoraf 49 mio. kroner kunne henføres til bankens førtidige indfrielse af ansvarlig lånekapital for i alt 165 mio. NOK til underkurs.

Samtidig realiseres nettoebyrindtægter på 64 mio. kroner i 1. kvartal 2014, hvilket er 5 mio. kroner mere end i 1. kvartal 2013.

Gebyrer og provisionsindtægter (mio. kr.)



Andre driftsindtægter udgør 2 mio. kroner i 1. kvartal 2014 mod 7 mio. kroner i 1. kvartal 2013.

Driftsudgifter og driftsafskrivninger

De samlede driftsudgifter og driftsafskrivninger udgør 152 mio. kroner i 1. kvartal 2014 mod 160 mio. kr. i 2013.

vestjyskBANKs bidrag til Garantifonden for Indskydere og Investorer er i 1. kvartal 2014 udgiftsført med 9,6 mio. kroner mod 13,4 mio. kroner i 1. kvartal 2013.

Basisresultat før nedskrivninger

I 1. kvartal 2014 udgør bankens basisresultat før nedskrivninger 116 mio. kroner mod 176 mio. kroner i 1. kvartal 2013. Således er basisresultatet før nedskrivninger 60 mio. kroner mindre, hvilket primært kan henføres til den ekstraordinære kursregulering i 1. kvartal 2013 på 49 mio. kroner hidrørende fra bankens førtidige indfrielse af ansvarlig lånekapital til underkurs. Ligeledes er det fortsatte fald i bankens udlån med til at reducere bankens renteindtægter.

Nedskrivninger på udlån og garantier m.v.

Regnskabsårene 2011, 2012 og 2013 har været præget af ekstraordinært høje nedskrivninger på udlån og tilgodehavender m.v.

Behovet for nedskrivninger i 1. kvartal 2014 kan primært henføres til svage engagementer, der trods kundens udsigter til en forbedret økonomi alligevel har et relevant behov for yderligere likviditet via banken. Imødekommelse heraf modsvares typisk af en tilsvarende belastning af bankens driftsregnskab under posten "Nedskrivninger på udlån og tilgodehavender m.v.", indtil usikkerheden i kundens økonomi er afklaret.

Endvidere er bankens fokus fortsat rettet mod de meget svage kunder, hvis aktiviteter er under afvikling i et aftalt procesforløb, hvor banken kan konstatere, om der er nedskrevet tilstrækkeligt til imødegåelse af tab.

Samlet set medfører dette yderligere nedskrivninger på udlån og tilgodehavender m.v. på 87 mio. kroner netto, hvilket er 54 mio. kroner mindre end i 1. kvartal 2013.

De hidtil mindre nedskrivninger, set i forhold til 2013, skal ses i lyset af den generelle forbedring i landbrugets

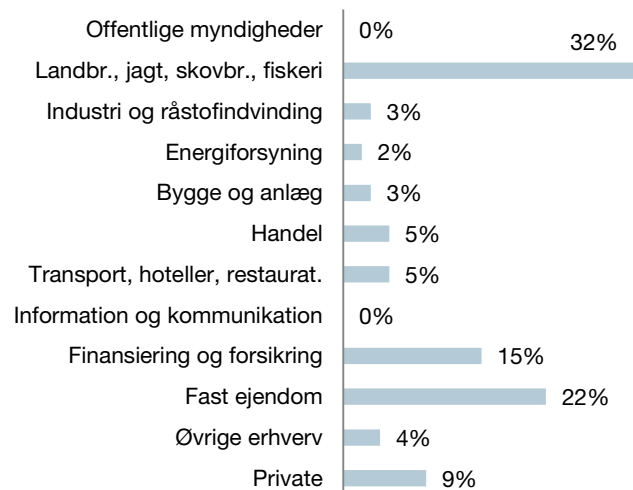
indtjeningsforhold i løbet af 2013. For mælkeproducenter er 2014 fortsat positivt, med et stabilt prisniveau på mælk, hvorimod krisen i Ukraine og importstop i Rusland har påvirket prisen på svinekød i negativ retning og banken ser med bekymring på denne branches økonomiske udvikling i 2014.

Påvirkningen fra øvrige erhverv og private viser ikke uventede eller særlige tendenser.

Nedskrivninger i 1. kvartal 2014 har ikke haft indvirkning på branchefordelingen af de akkumulerede nedskrivninger og hensættelser.

Bankens akkumulerede nedskrivningsprocent i 1. kvartal 2014 udgør 16,4 mod 15,5 ultimo 2013.

Branchefordeling af akkumulerede nedskrivninger og hensættelser pr. 31. marts 2014



Behovet for nedskrivninger samt konstaterede tab på udlån er fortsat store, idet nedskrivningerne på udlån og tilgodehavender m.v. for 1. kvartal 2014 stadig ligger på et relativt højt niveau. Med udsigterne for især svinebrugene forventes det forholdsvis høje nedskrivningsbehov i 1. kvartal 2014 at præge hele 2014.

Balance

vestjyskBANKs balance udgør 24,0 mia. kroner ultimo 1. kvartal 2014 mod 29,1 mia. kroner pr. 31. marts 2013.

Balancereduktionen på 5,1 mia. kroner kan primært henføres til det fokuserede arbejde med at reducere de risikovægtede aktiver primært ved at nedbringe bankens udlån.

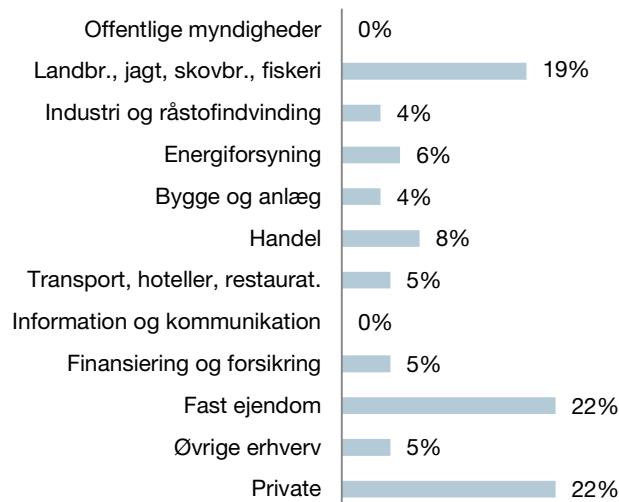
Banken følger fortsat sin planlagte balancetilpasning for at sikre bankens nødvendige funding og likviditet samt reducere bankens risikovægtede poster.

Udlån

Den løbende balancetilpasning har betydet, at bankens udlån ultimo 1. kvartal 2014 udgør 16,7 mia. kroner mod 20,1 mia. kroner pr. 31. marts 2013, svarende til et fald på 3,4 mia. kroner. I løbet af 1. kvartal 2014 er bankens udlån reduceret med 0,7 mia. kroner.

Branchefordelingen af vestjyskBANKs udlån og garantier fremgår af figuren herunder.

Branchefordeling af netto udlån og garantier pr. 31. marts 2014

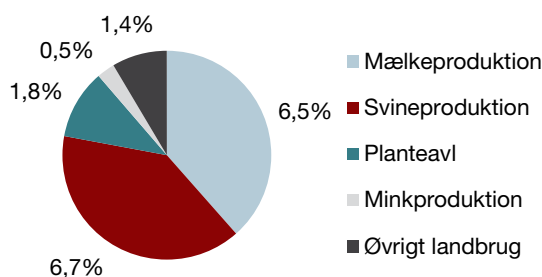


Landbrug er til stadighed et vigtigt forretningsområde, som banken har stor erfaring med. Bankens eksponering i landbruget udgør isoleret set pr. 31. marts 2014 16,9 pct. af de samlede udlån og garantier og er fordelt på de enkelte produktionsgrene som vist i figuren på næste side.

Ledelsesberetning

Regnskabsberetning

Landbrugsengagements andele af bankens samlede udlån og garantier fordelt på produktionsgrene pr. 31. marts 2014



Store eksponeringer

Summen af store eksponeringer (eksponeringer, der udgør 10 pct. eller mere af det justerede kapitalgrundlag) udgør 38 pct. af det justerede kapitalgrundlag og består af 2 engagementer.

Indlån inkl. pulje

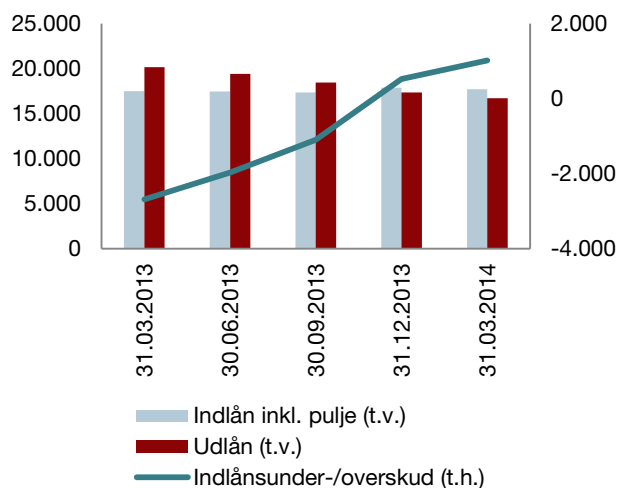
vestjyskBANKs indlån inklusiv puljemidler er på 17,7 mia. kroner i 1. kvartal 2014, hvilket er 0,2 mia. kroner højere end pr. 31. marts 2013, hvor indlån inklusiv puljemidler var på 17,5 mia. kroner.

Forskellen mellem indlån og udlån

Den positive udvikling mellem indlån og udlån har medført, at bankens indlånsoverskud ultimo 1. kvartal 2014 udgør 1,0 mia. kroner, mod et indlånunderskud på 2,7 mia. kroner pr. 31. marts 2013.

Figuren herefter viser, hvordan forholdet mellem vestjyskBANKs indlån og udlån har udviklet sig de seneste fem kvartaler.

Udvikling i indlån inkl. pulje, udlån og indlånsoverskud/underskud (mio. kr.)



vestjyskBANK har en målsætning om at øge indlånsoverskuddet.

Forretningsomfang

vestjyskBANKs forretningsomfang – de samlede indlån, udlån og eventualforpligtelser – udgør 37,3 mia. kroner pr. 31. marts 2014 mod 41,8 mia. kroner pr. 31. marts 2013.

Kapital- og likviditetsforhold

Egenkapital

vestjyskBANKs egenkapital udgør 1.500 mio. kroner pr. 31. marts 2014. Udviklingen i egenkapitalen siden primo 2014 fremgår af egenkapitalopgørelsen.

Efterstillet kapital

Den efterstillede kapital udgør 1.282 mio. kroner pr. 31. marts 2014, hvoraf hybrid kernekapital fra staten under Bankpakke II udgør 287,6 mio. kroner, som forrentes med 9,943 pct.

For hybrid kernekapital under Bankpakke II gælder der særlige regler jf. lovgivningen. Der må således ikke ske udhuling af kapitalen, hvorfor der ikke må gennemføres tilbagekøbsprogrammer med henblik på nedskrivning af aktiekapitalen. Endvidere vil der kun være skattemæssigt fradrag for 50 pct. af direktionsslønningerne.

Til forbedring af den egentlige kernekapital er der den 20. januar 2014 konverteret 575 mio. kroner hybrid kernekapital samt påløbne ikke-udbetalte kuponrenter på 12,6 mio. kroner til aktiekapital.

Solvens

Det solvensmæssige kapitalgrundlag udgør i 1. kvartal 2014 i alt 1.994 mio. kroner, hvilket, sammenholdt med de risikovægtede poster på i alt 19.579 mio. kroner, giver en solvensprocent på 10,2 pct. Ultimo 2013 udgjorde bankens solvensprocent 11,3 pct. Der gøres opmærksom på, at solvensprocenten i 1. kvartal 2014 er opgjort efter CRD IV reglerne, der trådte i kraft pr. 31. marts 2014, hvorimod solvensprocenten ultimo 2013 er opgjort efter daværende regler, hvilket gør, at de to solvensprocenter ikke er direkte sammenlignelige.

Samtidig er bankens kernekapitalprocent beregnet til 9,1 pct. i 1. kvartal 2014 mod 5,9 pct. ultimo 2013.

Solvenskrav/genopretningsplan

Banken udsendte den 1. april 2014 en selskabsmeddelelse angående manglende opfyldelse af solvensbehovet ifølge de netop ikrafttrådte nye CRD IV regler til opgørelse af et pengeinstituts solvens. Banken opgjorde pr. denne dato en estimeret solvens på ca. 10,0 pct. mod et estimeret individuelt solvensbehov på 10,9 pct. Som konsekvens af denne solvensmæssige underdækning har Finanstilsynet, jf. samme selskabsmeddelelse, fastsat et solvenskrav på 10,9 pct. samt påbudt banken visse dispositionsbegrænsninger i form af ikke at udbetale udbytte eller renter til bankens allerede udstedte kapitalgrundlags-elementer og undlade at påtage sig væsentlige nye risici. Endvidere blev banken påbudt at udarbejde en såkaldt genopretningsplan. Denne plan blev indsendt til Finanstilsynet den 7. april 2014 og indeholder forskellige tiltag til styrkelse af bankens solvens. Realisering af tiltag til opfyldelse af det aktuelle solvensbehov på 11,0 pct. kræver godkendelse af såvel Finanstilsynet som EU Kommissionen. Finanstilsynet opdateres løbende omkring planens realisering helt eller delvist.

Solvensbehov

Det individuelle solvensbehov for vestjyskBANK pr. 31. marts 2014 er endeligt opgjort til 11,0 pct.

Det tilstrækkelige kapitalgrundlag er opgjort til 2.158 mio. kroner, hvilket kan sammenholdes med kapitalgrundlaget

på 1.994 mio. kroner. Forskellen mellem kapitalgrundlaget og det tilstrækkelige kapitalgrundlag udgør solvensunderdækningen, som er opgjort til 0,8 pct. point pr. 31. marts 2013, svarende til 164 mio. kroner.

For en nærmere uddybning af solvensbehovet pr. 31. marts 2014 henvises til bankens hjemmeside.

Likviditet

vestjyskBANKs udlån har traditionelt været større end bankens indlån. Derfor har banken de senere år optaget lån og udstedt obligationer gennem såvel danske som udenlandske kreditinstitutter. I 1. kvartal 2014 udgør bankens eksterne funding i alt 4,3 mia. kroner inkl. efterstillede kapitalindskud for 1,3 mia. kroner.

vestjyskBANKs likviditetsmæssige situation er forbedret, især som følge af bedre balance mellem bankens indlån og udlån.

Ekstern funding inkl. efterstillet kapitalindskud (mio. kr.)

	31/03 2014	31/03 2013
Gæld til kreditinstitutter	423	575
Gæld til centralbanker	2.600	2.504
Udstedte obligationer til amortiseret kostpris	9	4.691
I alt før efterst. kapitalindskud	3.032	7.770
Efterstillede kapitalindskud	1.282	2.265
I alt	4.314	10.035

Tabellen herover viser udviklingen i vestjyskBANKs eksterne funding inkl. efterstillet kapitalindskud. Gæld til kreditinstitutter og centralbanker samt udstedte obligationer til amortiseret kostpris er reduceret med 4,8 mia. kroner fra 7,8 mia. kroner ultimo marts 2013 til 3,0 mia. kroner ultimo marts 2014.

Ændringen på 4,8 mia. kroner kan primært henføres til et fald i låneoptagelsen baseret på obligationer og gode udlån som sikkerhed med 2,5 mia. kroner, samt et fald i låneoptagelsen på basis af statsgaranti med 2,1 mia. kroner. Den statslige låneramme udgjorde 3,2 mia. kroner pr. ultimo marts 2014. Lånerammen er udnyttet med 2,6 mia. kroner.

Ledelsesberetning

Regnskabsberetning

Indregning af sektoraktier i likviditetsopgørelsen samt Nationalbankens låneordning bortfalder pr. 1. juli 2014. Konsekvensen heraf er indarbejdet i bankens likviditetsplaner for 2014.

Aktiekapitalen

vestjyskBANKs aktiekapital udgør 151 mio. kr. pr. 31. marts 2014. Aktiekapitalen er fordelt på 151.008.121 aktier á nominelt 1 kr.

vestjyskBANK har ca. 42.500 navnenoterede aktionærer. Den Danske Stat ejer 121.736.671 stk. aktier svarende til en ejerandel på 80,62 pct. Dertil kommer, at Finansiell Stabilitet, som Den Danske Stat ejer 100 pct., ejer 1.291.222 stk. aktier i vestjyskBANK svarende til en ejerandel på 0,86 pct. Medregnet denne ejerandel besidder Den Danske Stat samlet set 81,48 pct. af aktiekapitalen og stemmerettighederne i vestjyskBANK.

Næst efter Den Danske Stat ejer de ti største aktionærer 3,37 pct. af aktiekapitalen i vestjyskBANK.

Finanstilsynets Tilsynsdiamant

vestjyskBANKs målsætning er at ligge inden for grænseværdierne for de fem pejlemærker, som Finanstilsynets Tilsynsdiamant fastlægger, og som alle pengeinstitutter som udgangspunkt bør ligge inden for. vestjyskBANK opfylder denne målsætning.

vestjyskBANKs værdier i forhold til de pågældende grænseværdier er angivet i tabellen herunder.

Realiserede værdier pr. 31. marts 2014

Tilsynsdiamantens pejlemærker	Realiserede værdier
Summen af store eksponeringer < 125 pct.	38,0 pct.
Udlånsvækst < 20 pct.	-17,1 pct.
Ejendomseksponering < 25 pct.	22,5 pct.
Fundingratio < 1	0,73
Likviditetsoverdækning > 50 pct.	175,4 pct.

Øvrige regnskabsmæssige forhold

Nærtstående parter

vestjyskBANKs nærtstående parter omfatter bankens bestyrelse, direktion samt disse personers familie-medlemmer. Der har i periodens løb været normal samhandel på markedsmæssige vilkår med det af bankens bestyrelsesmedlem, direktør Anders Bech kontrollerede selskab Kaj Bech A/S.

Nærtstående parter omfatter desuden Den Danske Stat, som i kraft af sit ejerskab af 80,62 pct. af bankens aktiekapital og stemmerettigheder har bestemmende indflydelse.

Forventninger til 2014

vestjyskBANKs drift er i første kvartal 2014 forløbet stort set som ventet. Banken fastholder sin forventning om et samlet basisresultat i 2014 i niveauet 450-500 mio. kr. før nedskrivninger.

Behovet for nedskrivninger forventes at være væsentligt mindre i 2014 end i 2013 på baggrund af bankens fortsatte fokuserede arbejde med bankens udlån. De i 1. kvartal 2014 foretagne nedskrivninger vurderes at modsvare de aktuelle risici, men det vil også blive nødvendigt med yderligere nedskrivninger i resten af 2014.

Bankens ledelse fortsætter sine initiativer til at gennemføre den i årsregnskabet for 2013 beskrevne handlingsplan, ligesom ledelsen målrettet arbejder med genopretningsplanen for bankens solvens, i løbende dialog med relevante myndigheder.

EU Kommissionen

Da EU-Kommissionen i foråret 2012 foreløbigt godkendte statsstøtten i dele af kapitalplanen for den fusionerede bank, var det betinget af, at EU-Kommissionen skulle godkende bankens omstrukturingsplan. Forhandlingerne er endnu ikke afsluttede. Som beskrevet i bankens årsrapport for 2013, har processen været sat i midlertidig bero, som følge af bankens undersøgelser af mulige strukturelle tiltag, men dialogen omkring forudsætningerne for den endelige godkendelse forventes genoptaget i nærmeste fremtid.

Finanskalender for 2014

- 21. august Halvårsrapport
- 27. november Kvartalsrapport for 1.-3. kvartal

Ledelsens påtegning

Bestyrelse og direktion har dags dato behandlet og godkendt kvartalsrapporten for perioden 1. januar til 31. marts 2014 for Vestjysk Bank A/S.

Kvartalsregnskabet aflægges i overensstemmelse med Lov om finansiel virksomhed, og endvidere i overensstemmelse med yderligere danske oplysningskrav til delårsrapporter for børsnoterede finansielle selskaber.

Vi anser den valgte regnskabspraksis for hensigtsmæssig, således at perioderegnskabet efter vores opfattelse giver et retvisende billede af selskabets aktiver, passiver og finansielle stilling pr. 31. marts 2014 samt af resultatet af bankens aktiviteter for regnskabsperioden 1. januar til 31. marts 2014.

Lemvig, 23. maj 2014

Vi anser ledelsesberetningen for at indeholde en retvisende redegørelse for udviklingen i selskabets aktiviteter og økonomiske forhold samt en retvisende beskrivelse af de væsentligste risici og usikkerhedsfaktorer, som banken kan påvirkes af.

I ledelsesberetningen for årsrapporten 2013 er anført forhold vedrørende "Risici i forhold til fortsat drift" og "Forventninger til 2014". Disse forhold vurderes fortsat at være gældende, og der henvises til ledelsens påtegning samt note 2 "Usikkerhed, kapitalforhold og fortsat drift" i årsrapporten.

Der er ikke foretaget revision eller review af kvartalsrapporten.

Direktionen

.....
Michael Nelander Petersen
kst. administrerende bankdirektør

Bestyrelsen

.....
Vagn Thorsager
bestyrelsesformand

.....
Lars Holst
næstformand for bestyrelsen

.....
Bent Simonsen

.....
Kirsten Lundgaard-Karlshøj

.....
Poul Hjulmand

.....
Anders Bech

.....
Jacob Møllgaard

.....
Malene Rønø

.....
Palle Hoffmann

Kvartalsregnskab

Resultatopgørelse og totalindkomstopgørelse

Note	1/1 - 31/03 2014 tkr.	1/1 - 31/03 2013 tkr.	1/1 - 31/12 2013 tkr.
Resultatopgørelse			
2 Renteindtægter	277.321	352.793	1.333.568
3 Renteudgifter	106.654	152.982	520.318
Netto renteindtægter	170.667	199.811	813.250
Udbytte af aktier m.v.	1.693	68	13.003
4 Gebyrer og provisionsindtægter	70.013	65.628	292.863
Afgivne gebyrer og provisionsudgifter	5.753	6.718	31.112
Netto rente- og gebyrindtægter	236.620	258.789	1.088.004
5 Kursreguleringer	28.902	69.784	126.421
6 Andre driftsindtægter	1.717	7.253	19.883
7 Udgifter til personale og administration	138.697	142.348	538.675
Af- og nedskrivninger på immaterielle og materielle aktiver	3.382	3.858	15.956
8 Andre driftsudgifter	9.648	13.858	48.689
9 Nedskrivninger på udlån og tilgodehavender m.v.	86.748	140.285	1.073.345
Resultat af kapitalandele i tilknyttede virksomheder	0	-5	-16
Resultat før skat	28.764	35.472	-442.373
Skat	2.619	2.796	0
Resultat	26.145	32.676	-442.373
Totalindkomstopgørelse			
Resultat	26.145	32.676	-442.373
Anden totalindkomst:			
Værdiændringer pensionsforpligtelser	0	0	275
Regnskabsmæssig sikring	0	-1.086	-5.999
Heraf overført til rente i resultatopgørelsen	0	-2.654	-322
Anden totalindkomst efter skat	0	-3.740	-6.046
Totalindkomst i alt	26.145	28.936	-448.419

Kvartalsregnskab

Balance

Note	31/03 2014 tkr.	31/03 2013 tkr.	31/12 2013 tkr.
Aktiver			
Kassebeholdning og anfordringstilgodehavender hos centralbanker	794.296	820.973	1.198.891
Tilgodehavender hos kreditinstitutter og centralbanker	153.328	286.800	189.367
Udlån og andre tilgodehavender til amortiseret kostpris	16.695.579	20.143.930	17.360.430
Obligationer til dagsværdi	3.280.946	5.062.244	4.470.961
Aktier m.v.	493.168	510.331	479.211
Kapitalandele i tilknyttede virksomheder	0	713	0
Aktiver tilknyttet puljeordninger	1.679.701	1.323.146	1.586.325
10 Immaterielle aktiver	7.108	8.604	7.482
Grunde og bygninger i alt	370.177	387.938	371.671
Investeringsjendomme	5.695	7.407	5.695
11 Domicilejendomme	364.482	380.531	365.976
Øvrige materielle aktiver	8.556	11.154	7.384
Aktuelle skatteaktiver	2.557	952	2.195
Aktiver i midlertidig besiddelse	4.644	3.820	4.644
12 Andre aktiver	451.542	532.909	421.000
Periodeafgrænsningsposter	15.190	17.323	12.676
Aktiver i alt	23.956.792	29.110.837	26.112.237

Note	31/03 2014 tkr.	31/03 2013 tkr.	31/12 2013 tkr.
Passiver			
Gæld			
Gæld til kreditinstitutter og centralbanker	3.023.098	3.079.442	5.101.855
Indlån og anden gæld	16.033.726	16.146.695	16.290.590
Indlån i puljeordninger	1.679.701	1.323.146	1.586.325
Udstedte obligationer til amortiseret kostpris	8.761	4.690.571	18.013
Aktuelle skatteforpligtigelser	2.619	2.796	0
13 Andre passiver	394.089	500.515	344.824
Periodeafgrænsningsposter	14	37	28
Gæld i alt	21.142.008	25.743.202	23.341.635
Hensatte forpligtelser			
Hensættelser til pensioner og lignende forpligtelser	21.282	23.255	21.455
Hensættelser til tab på garantier	7.284	39.362	10.573
Andre hensatte forpligtelser	3.694	13.365	3.074
Hensatte forpligtelser i alt	32.260	75.982	35.102
14 Efterstillede kapitalindskud	1.282.047	2.264.821	1.848.481
Egenkapital			
15 Aktiekapital	151.008	612.889	85.982
Opskrivningshenlæggelser	55.433	55.433	55.433
Andre reserver, i alt	551.600	2.581	551.600
Vedtægtsmæssige reserver	551.600	0	551.600
Akkumuleret værdiregulering af sikringsinstrumenter ved sikring af betalingsstrømme	0	2.581	0
Overført overskud	742.436	355.929	194.004
Egenkapital i alt	1.500.477	1.026.832	887.019
Passiver i alt	23.956.792	29.110.837	26.112.237
Ikke-balanceførte poster			
16 Eventualforpligtelser	2.864.655	4.196.013	2.957.747
17 Andre forpligtende aftaler	30.262	5.179	30.262
Ikke-balanceførte poster i alt	2.894.917	4.201.192	2.988.009

Kvartalsregnskab

Egenkapitalopgørelse

	Aktie- kapital	Overkurs ved emission	Opskriv- nings- henlæg- gelser	Akkumuleret værdiregulering af sikrings- instrumenter ved sikring af betalings- strømme	Vedtægts mæssige reserver	Overført overskud	Egen- kapital i alt
	tkr.	tkr.	tkr.	tkr.	tkr.	tkr.	tkr.
Egenkapital 1. januar 2014	85.982	0	55.433	0	551.600	194.004	887.019
Totalindkomst for perioden						26.145	26.145
Tilgang ved salg af egne aktier						9.176	9.176
Afgang ved køb af egne aktier						-9.142	-9.142
Udstedte aktier ved konvertering af hybrid kernekapital	65.026	522.813					587.839
Omkostninger ved kapitaludvidelse		-560					-560
Overført til overført overskud		-522.253				522.253	0
Egenkapital 31. marts 2014	151.008	0	55.433	0	551.600	742.436	1.500.477
	Aktie- kapital	Overkurs ved emission	Opskriv- nings- henlæg- gelser	Akkumuleret værdiregulering af sikrings- instrumenter ved sikring af betalings- strømme	Vedtægts mæssige reserver	Overført overskud	Egen- kapital i alt
	tkr.	tkr.	tkr.	tkr.	tkr.	tkr.	tkr.
Egenkapital 1. januar 2013	612.889	0	55.433	6.321	0	323.369	998.012
Totalindkomst for perioden				-3.740		32.676	28.936
Tilgang ved salg af egne aktier						12.917	12.917
Afgang ved køb af egne aktier						-13.033	-13.033
Egenkapital 31. marts 2013	612.889	0	55.433	2.581	0	355.929	1.026.832
	Aktie- kapital	Overkurs ved emission	Opskriv- nings- henlæg- gelser	Akkumuleret værdiregulering af sikrings- instrumenter ved sikring af betalings- strømme	Vedtægts mæssige reserver	Overført overskud	Egen- kapital i alt
	tkr.	tkr.	tkr.	tkr.	tkr.	tkr.	tkr.
Egenkapital 1. januar 2013	612.889	0	55.433	6.321	0	323.369	998.012
Totalindkomst for perioden				-6.321		-442.098	-448.419
Tilgang ved salg af egne aktier						45.505	45.505
Afgang ved køb af egne aktier						-45.534	-45.534
Kapitalnedsættelse	-551.600				551.600		0
Udstedte aktier ved konvertering af hybrid kernekapital	24.693	313.846					338.539
Omkostninger ved kapitaludvidelse		-1.084					-1.084
Overført til overført overskud		-312.762				312.762	0
Egenkapital 31. december 2013	85.982	0	55.433	0	551.600	194.004	887.019

Oversigt over noter til kvartalsregnskab

- 1 Regnskabspraksis
- 2 Renteindtægter
- 3 Renteudgifter
- 4 Gebyrer og provisionsindtægter
- 5 Kursreguleringer
- 6 Andre driftsindtægter
- 7 Udgifter til personale og administration
- 8 Andre driftsudgifter
- 9 Nedskrivninger på udlån og hensættelser på garantier m.v.
- 10 Immaterielle aktiver
- 11 Domicilejendomme
- 12 Andre aktiver
- 13 Andre passiver
- 14 Efterstillede kapitalindskud
- 15 Aktiekapital
- 16 Eventualforpligtelser
- 17 Andre forpligtende aftaler
- 18 Kapitalkrav
- 19 Afgivne sikkerhedsstillelser
- 20 Verserende retssager
- 21 Hoved- og nøgletal

Kvartalsregnskab

Noter

Note

1 Regnskabspraksis

Kvartalsrapporten for perioden 1. januar - 31. marts 2014 for vestjyskBANK er aflagt i overensstemmelse med Lov om finansiel virksomhed, herunder Finanstilsynets bekendtgørelse om finansielle rapporter for kreditinstitutter og fondsmæglerselskaber m.fl. samt de af Nasdaq OMX Copenhagen A/S's fastsatte oplysningskrav for børsnoterede selskaber.

Anvendt regnskabspraksis er uændret i forhold til årsrapporten for 2013, som indeholder den fulde beskrivelse af anvendt regnskabspraksis.

Måling af visse aktiver og forpligtelser kræver ledelsesmæssige skøn over, hvorledes fremtidig begivenheder påvirker værdien af disse aktiver og forpligtelser. Skøn, der er væsentlige for regnskabsaflæggelsen, foretages blandt andet ved opgørelse af nedskrivninger på værdiforringede udlån, dagsværdier af unoterede finansielle instrumenter samt hensatte forpligtelser, jf. nærmere redegørelse i Årsrapport 2013. De anvendte skøn er baseret på forudsætninger, som ledelsen vurderer som forsvarlige, men som i sagens natur er usikre.

Bankens væsentlige risici og de eksterne forhold, som kan påvirke banken, er mere udførligt beskrevet i Årsrapport 2013.

Note	1/1 - 31/03 2014 tkr.	1/1 - 31/03 2013 tkr.	1/1 - 31/12 2013 tkr.
2 Renteindtægter			
Tilgodehavender hos kreditinstitutter og centralbanker	804	956	3.647
Udlån og andre tilgodehavender	265.591	325.586	1.257.611
Obligationer	5.400	10.293	36.036
Øvrige renteindtægter	5.444	15.879	434
Afledte finansielle instrumenter	82	79	35.840
I alt	277.321	352.793	1.333.568
Heraf udgør renteindtægter af ægte købs- og tilbagesalgshandlinger ført under			
- Tilgodehavender hos kreditinstitutter og centralbanker	0	0	0
3 Renteudgifter			
Kreditinstitutter og centralbanker	19.077	4.661	59.113
Indlån og anden gæld	66.632	74.214	280.507
Udstedte obligationer	75	32.391	50.526
Efterstillede kapitalindskud	20.815	41.698	130.157
Øvrige renteudgifter	55	18	15
I alt	106.654	152.982	520.318
Heraf udgør renteudgifter af ægte salgs- og tilbagekøbsforretninger ført under			
- Kreditinstitutter og centralbanker	0	0	30

Note	1/1 - 31/03 2014 tkr.	1/1 - 31/03 2013 tkr.	1/1 - 31/12 2013 tkr.
4 Gebyrer og provisionsindtægter			
Værdipapirhandler og depoter	18.850	16.798	83.510
Betalingsformidling	10.438	10.327	45.279
Lånesagsgebyr	4.669	6.458	24.548
Garantiprovision	11.477	10.314	55.330
Øvrige gebyrer og provisioner	24.579	21.731	84.196
I alt	70.013	65.628	292.863
5 Kursreguleringer			
Obligationer	-597	13.904	29.162
Aktier m.v.	24.809	5.145	20.998
Investeringsejendomme	0	0	-1.712
Valuta	4.187	3.251	14.387
Valuta-, rente-, aktie-, råvare- og andre kontrakter samt afledte finansielle instrumenter i alt	1.124	4.788	-3.317
Aktiver tilknyttet puljeordninger	71.420	63.532	166.640
Indlån i puljeordninger	-71.420	-63.532	-166.640
Øvrige aktiver	901	-2.341	-9.690
Øvrige forpligtelser	-1.522	-3.666	12.942
Gevinst ved indfrielse af forpligtelser målt til amortiseret kost	0	48.703	63.651
I alt	28.902	69.784	126.421
6 Andre driftsindtægter			
Gevinst ved salg af materielle aktiver	143	2.735	4.691
Andre indtægter	1.609	4.525	15.390
Drift investeringsejendomme	-35	-7	-198
I alt	1.717	7.253	19.883

Kvartalsregnskab

Noter

Note	1/1 - 31/03 2014	1/1 - 31/03 2013	1/1 - 31/12 2013
	tkr.	tkr.	tkr.
7 Udgifter til personale og administration			
Lønninger og vederlag til bestyrelse og direktion	3.177	1.946	8.013
Personaleudgifter	83.949	89.273	325.694
Øvrige administrationsudgifter	51.571	51.129	204.968
I alt	138.697	142.348	538.675
Lønninger og vederlag til bestyrelse og direktion			
Bestyrelse			
Fast vederlag	412	383	1.621
I alt	412	383	1.621
Direktion			
Kontraktligt vederlag	1.702	1.328	6.143
Pension	63	235	249
Fratrædelsesgodtgørelse	1.000	0	0
I alt	2.765	1.563	6.392
Værdi af personalegoder	62	102	243
Med henvisning til vilkårene for deltagelse i Bankpakke II skal det oplyses, at der ved opgørelsen af den skattepligtige indkomst er skattemæssigt fradraget aflønning til direktionen med	1.414	833	3.318
Der er ikke indgået aftaler om bonusordninger, incitamentsprogrammer eller lignende aflønningsordninger. Banken er fritaget for enhver pensionsforpligtelse med hensyn til direktionens fratrædelse, det være sig på grund af alder, sygdom, invaliditet eller nogen som helst anden årsag.			
Personaleudgifter			
Lønninger	67.335	72.706	255.957
Pensioner	8.001	9.310	35.042
Udgifter til social sikring, lønsumsafgift m.v.	8.613	7.257	34.695
I alt	83.949	89.273	325.694
8 Andre driftsudgifter			
Bidrag til Garantifonden for Indskydere og Investorer	9.569	13.377	46.174
Andre udgifter	79	481	2.515
I alt	9.648	13.858	48.689

Note	1/1 - 31/03 2014	1/1 - 31/03 2013	1/1 - 31/12 2013
	tkr.	tkr.	tkr.
9 Nedskrivninger på udlån og hensættelser på garantier m.v.			
Individuelle nedskrivninger på udlån			
Individuelle nedskrivninger på udlån og andre tilgodehavender primo året	3.651.119	3.319.190	3.319.190
Nedskrivninger i årets løb	176.532	293.793	1.212.575
Tilbageførsel af nedskrivninger foretaget i tidligere regnskabsår	-86.938	-145.393	-205.937
Andre bevægelser	71.496	47.709	47.709
Tidligere individuelt nedskrevet nu endelig tabt	-52.567	-76.327	-722.418
Individuelle nedskrivninger på udlån og andre tilgodehavender ultimo	3.759.642	3.438.972	3.651.119
Driftspåvirkning	89.594	148.400	1.006.638
Gruppevise nedskrivninger på udlån			
Gruppevise nedskrivninger på udlån og andre tilgodehavender primo året	58.363	36.089	36.089
Nedskrivninger i årets løb	9.346	7.492	32.308
Tilbageførsel af nedskrivninger foretaget i tidligere regnskabsår	-11.844	-4.142	-11.591
Andre bevægelser	1.864	1.557	1.557
Gruppevise nedskrivninger på udlån og andre tilgodehavender ultimo	57.729	40.996	58.363
Driftspåvirkning	-2.498	3.350	20.717
Nedskrivninger på udlån i alt			
Nedskrivninger på udlån og andre tilgodehavender primo året	3.709.482	3.355.279	3.355.279
Nedskrivninger i årets løb	185.878	301.285	1.244.883
Tilbageførsel af nedskrivninger foretaget i tidligere regnskabsår	-98.782	-149.535	-217.528
Andre bevægelser	73.360	49.266	49.266
Tidligere individuelt nedskrevet nu endelig tabt	-52.567	-76.327	-722.418
Nedskrivninger på udlån og andre tilgodehavender ultimo	3.817.371	3.479.968	3.709.482
Driftspåvirkning	87.096	151.750	1.027.355

Kvartalsregnskab

Noter

Note	1/1 - 31/03 2014	1/1 - 31/03 2013	1/1 - 31/12 2013
	tkr.	tkr.	tkr.
9 Nedskrivninger på udlån og hensættelser på garantier m.v. (fortsat)			
Hensættelser til tab på garantier og uudnyttede kredittilsagn			
Hensættelser til tab på garantier og uudnyttede kredittilsagn primo året	11.332	49.839	49.839
Nedskrivninger i årets løb	4.628	6.547	4.744
Tilbageførsel af hensættelser foretaget i tidligere regnskabsår	-6.904	-10.563	-43.251
Hensættelser til tab på garantier og uudnyttede kredittilsagn ultimo	9.056	45.823	11.332
Driftspåvirkning	-2.276	-4.016	-38.507
Akkumuleret nedskrivningsprocent	16,4%	12,7%	15,5%
Tilgodehavender med standset renteberegning udgør ultimo	2.236.252	2.370.566	2.208.438
I alt nedskrevet herpå	1.699.801	1.633.618	1.587.757
Tilgodehavender med standset renteberegning i procent af udlån før nedskrivninger	10,9%	10,0%	10,5%
Nedskrivninger/hensættelser på tilgodehavender hos kreditinstitutter			
Nedskrivninger/hensættelser på tilgodehavender hos kreditinstitutter primo året	0	1.043	1.043
Nedskrivninger/hensættelser i periodens løb	0	0	0
Tilbageførsel af nedskrivninger foretaget i tidligere regnskabsår	0	-1.043	-1.043
Nedskrivninger/hensættelser på tilgodehavender hos kreditinstitutter ultimo	0	0	0
Driftspåvirkning	0	-1.043	-1.043
Driftspåvirkning i alt	84.820	146.691	987.805
Tabt, ikke tidligere individuelt nedskrevet/hensat	3.835	3.216	105.320
Indgået på tidligere afskrevne fordringer	-1.907	-9.622	-19.780
Nedskrivninger på udlån og garantidebitorer m.v. i alt	86.748	140.285	1.073.345
Renteindtægter på nedskrevne udlån er modregnet i nedskrivninger med	24.420	23.206	73.360

	31/03 2014	31/03 2013	31/12 2013
Note	tkr.	tkr.	tkr.
10 Immaterielle aktiver			
Kunderelationer			
Samlet anskaffelsespris primo	14.964	14.964	14.964
Samlet anskaffelsespris ultimo	14.964	14.964	14.964
Af- og nedskrivninger primo	7.482	5.986	5.986
Periodens af- og nedskrivninger	374	374	1.496
Af- og nedskrivninger ultimo	7.856	6.360	7.482
Bogført beholdning ultimo	7.108	8.604	7.482
11 Domicilejendomme			
Omvurderet værdi primo	365.976	389.258	389.258
Tilgang	175	0	0
Afgang	0	6.895	15.276
Afskrivninger	1.669	1.832	7.506
Værdiændringer indregnet i resultatopgørelsen	0	0	-500
Omvurderet værdi ultimo	364.482	380.531	365.976
Eksterne eksperter har været involveret i målingen af de væsentligste domicilejendomme			
12 Andre aktiver			
Positiv markedsværdi af afledte finansielle instrumenter	179.760	257.167	178.742
Tilgodehavende renter og provisioner	48.920	56.403	46.902
Øvrige aktiver	222.862	219.339	195.356
I alt	451.542	532.909	421.000
13 Andre passiver			
Negativ markedsværdi af afledte finansielle instrumenter	76.332	134.614	76.025
Forskellige kreditorer	209.696	165.584	130.313
Skyldige renter og provisioner	89.013	174.568	119.790
Øvrige passiver	19.048	25.749	18.696
I alt	394.089	500.515	344.824

Kvartalsregnskab

Noter

Note	31/03 2014 tkr.	31/03 2013 tkr.	31/12 2013 tkr.
14 Efterstillede kapitalindskud			
Supplerende kapital	749.892	806.096	743.822
Den supplerende kapital forfalder i perioden 16.05.2014 til 28.06.2020 med mulighed for førtidsindfrielse i perioden indtil 28.06.2017 efter Finanstilsynets godkendelse. Kapitalen forrentes med 2,730 - 9,500% med step up klausul efter tidspunktet for førtidsindfrielse.			
I alt	749.892	806.096	743.822
Hybrid Kapital			
Hybrid kernekapital på DKK 100 mio.	104.384	106.671	104.936
Kapitalen forrentes med fast 4,765%. Der er ingen forfaldsdato. Der er mulighed for førtidsindfrielse efter Finanstilsynets godkendelse den 15.11.2015.			
Hybrid kernekapital på DKK 75 mio.	75.000	75.000	75.000
Kapitalen forrentes med fast 5,000%. Der er ingen forfaldsdato. Der er mulighed for førtidsindfrielse efter Finanstilsynets godkendelse den 30.06.2016.			
Hybrid kernekapital på DKK 50 mio.	50.000	50.000	50.000
Kapitalen forrentes med fast 5,440%. Der er ingen forfaldsdato. Der er mulighed for førtidsindfrielse efter Finanstilsynets godkendelse den 01.05.2016.			
Hybrid kernekapital på DKK 287,6 mio.	302.771	1.191.518	874.723
Kapitalen forrentes med fast 9,943%. Der er ingen forfaldsdato. Der er mulighed for førtidsindfrielse efter Finanstilsynets godkendelse fra 25.08.2012 - 24.08.2014 til kurs 100, fra 25.08.2014 - 24.08.2015 til kurs 105 og fra 25.08.2015 og fremefter til kurs 110. Overkurs er indregnet og amortiseret i h.t. forventet indfrielsestidspunkt. Hybrid kernekapital 575,2 mio. er konverteret til aktiekapital den 20.01.2014			
Hybrid kernekapital på DKK 35,6 mio.	0	35.536	0
Kapitalen er konverteret til aktiekapital den 22.10.2013			
I alt	532.155	1.458.725	1.104.659
Efterstillede kapitalindskud i alt	1.282.047	2.264.821	1.848.481
Udgiftsført under Renteudgifter Efterstillede kapitalindskud:			
Renteudgift	22.137	42.326	162.579
Omkostninger ved optagelse og indfrielse	79	183	2.950
Kursreguleringer m.v.	-1.401	-811	-35.372
I alt	20.815	41.698	130.157
Efterstillede kapitalindskud, der kan indregnes i kapitalgrundlaget	734.094	2.045.710	1.557.543

	31/03 2014	31/03 2013	31/12 2013
Note	tkr.	tkr.	tkr.
15 Aktiekapital			
Aktiekapital primo året	85.982	612.889	612.889
Udstedte aktier ved konvertering af hybrid kapital	65.026	0	24.693
Kapitalnedsættelse	0	0	-551.600
I alt	151.008	612.889	85.982
Antal aktier (stk.)	151.008.121	61.288.878	85.981.689
	á kr. 1	á kr. 10	á kr. 1
Antal egne aktier primo			
Antal egne aktier i 1.000 stk.	176	174	174
Pålydende værdi i 1.000 kr.	176	1.747	1.747
Pct. af aktiekapitalen	0,2%	0,3%	0,3%
Tilgang			
Køb egne aktier i 1.000 stk.	1.014	1.358	4.211
Pålydende værdi i 1.000 kr.	1.014	13.581	4.211
Pct. af aktiekapitalen	0,7%	2,2%	4,9%
Samlet købspris i 1.000 kr.	9.142	13.033	45.534
Afgang			
Salg egne aktier i 1.000 stk.	1.017	1.351	4.209
Pålydende værdi i 1.000 kr.	1.017	13.511	4.209
Pct. af aktiekapitalen	0,7%	2,2%	4,9%
Samlet salgspris i 1.000 kr.	9.176	12.917	45.505
Antal egne aktier ultimo			
Antal egne aktier i 1.000 stk.	173	181	176
Pålydende værdi i 1.000 kr.	173	1.817	176
Pct. af aktiekapitalen	0,1%	0,3%	0,2%
Som følge af bankens modtagelse af statslig hybrid kernekapital samt udstedelse af obligationer under den individuelle statsgaranti må der ikke udbetales udbytte.			
16 Eventualforpligtelser			
Finansgarantier	372.115	747.758	405.861
Tabsgarantier for realkreditudlån	1.608.212	1.757.969	1.622.291
Tinglysnings- og konverteringsgarantier	1.033	487.274	1.429
Øvrige eventualforpligtelser	883.295	1.203.012	928.166
I alt	2.864.655	4.196.013	2.957.747
Øvrige eventualforpligtelser består bl.a. af arbejdsgarantier, udleveringsgarantier samt indeståelser over for Indskydergarantifonden m.v.			
17 Andre forpligtende aftaler			
Øvrige forpligtelser	30.262	5.179	30.262
I alt	30.262	5.179	30.262

Kvartalsregnskab

Noter

	31/03 2014	31/03 2013	31/12 2013
Note	tkr.	tkr.	tkr.
18 Kapitalkrav			
Egenkapital	1.500.477	1.026.832	887.019
Opskrivningshænlæggelser	-	-55.433	-55.433
Immaterielle aktiver	-7.108	-8.604	-7.482
Kapitalandele i enheder i den finansielle sektor, hvori banken ikke har væsentlige investeringer	-46.705	-	-
Egentlig kernekapital	1.446.664	962.795	824.104
Hybrid kernekapital	428.830	570.562	443.748
Kapitalandele i enheder i den finansielle sektor, hvori banken ikke har væsentlige investeringer	-93.412	-51.736	-72.980
Kernekapital	1.782.082	1.481.621	1.194.872
Supplerende kapital	305.264	1.475.148	1.113.795
Opskrivningshænlæggelser	-	55.433	55.433
Kapitalandele i enheder i den finansielle sektor, hvori banken ikke har væsentlige investeringer	-93.412	-51.736	-72.980
Kapitalgrundlag	1.993.934	2.960.466	2.291.120
Vægtede poster i alt	19.579.421	23.879.704	20.334.717
Egentlig kernekapitalprocent	7,4%	4,0%	4,1%
Kernekapitalprocent	9,1%	6,2%	5,9%
Solvensprocent	10,2%	12,4%	11,3%
Solvenskrav i medfør af FiL § 124, stk. 3	10,9%	-	-
Kernekapital- og solvensprocent er fra 2014 opgjort efter CRR/CRD IV. De nye regler medfører ændret opgørelse af kapitalgrundlag og de risikovægtede poster. Sammenligningstal for 2013 er ikke tilpasset.			

Note	31/03 2014 tkr.	31/03 2013 tkr.	31/12 2013 tkr.
19 Afgivne sikkerhedsstillelser			
Kreditinstutter:			
Marginkonti stillet til sikkerhed i relation til finansielle instrumenter	36.619	146.253	42.991
Udlån:			
Pantsat til sikkerhed for trækingsret hos Danmarks Nationalbank			
Belåningsgrundlag	1.677.346	2.773.923	2.037.408
Belåningsværdi	1.090.275	1.803.050	1.324.315
Heraf belånt	0	1.803.050	1.324.315
Obligationer:			
Pantsat til sikkerhed for trækingsret hos Danmarks Nationalbank			
Samlet nominel værdi	1.080.521	2.371.208	1.559.384
Samlet kursværdi	1.085.361	2.372.921	1.567.832
Heraf belånt	0	700.460	0
20 Verserende retssager			
vestjyskBANK er part i forskellige retssager. Sagerne vurderes løbende, og der foretages de fornødne hensættelser ud fra en vurdering af risikoen for tab.			
De verserende retssager forventes ikke at få væsentlig indflydelse på bankens økonomiske stilling.			

Kvartalsregnskab

Noter

Note	1/1 - 31/03 2014	1/1 - 31/03 2013	1/1 - 31/12 2013
21 Hoved- og nøgletal			
Hovedtal			
Resultatopgørelse (mio. kr.)			
Netto renteindtægter	171	200	813
Netto gebyrindtægter	64	59	262
Udbytte af aktier m.v.	2	0	13
Kursreguleringer	29	70	126
Andre driftsindtægter	2	7	20
Basisindtægter	268	336	1.234
Udgifter til personale og administration	-139	-142	-539
Andre driftsudgifter samt af- og nedskrivninger på immaterielle og materielle aktiver	-13	-18	-64
Driftsudgifter og driftsafskrivninger	-152	-160	-603
Basisresultat før nedskrivninger	116	176	631
Nedskrivninger på udlån og tilgodehavender m.v.	-87	-140	-1.073
Resultat før skat	29	36	-442
Skat	3	3	0
Resultat	26	33	-442
Balance (mio. kr.)			
Aktiver i alt	23.957	29.111	26.112
Udlån	16.696	20.143	17.360
Indlån inkl. pulje	17.713	17.470	17.877
Eventualforpligtelser	2.865	4.196	2.958
Forretningsomfang	37.274	41.809	38.195
Egenkapital	1.500	1.027	887
Nøgletal			
Solvens			
Solvensprocent ¹	10,2%	12,4%	11,3%
Kernekapitalprocent ¹	9,1%	6,2%	5,9%

Note	1/1 - 31/03 2014	1/1 - 31/03 2013	1/1 - 31/12 2013
21 Nøgletal (fortsat)			
Indtjening			
Egenkapitalforrentning før skat p.a. ²	9,8%	14,1%	-46,9%
Egenkapitalforrentning efter skat p.a. ²	8,9%	12,9%	-46,9%
Indtjening pr. omkostningskrone ³	1,12	1,12	0,74
Omkostningsprocent ⁴	56,8%	47,7%	48,9%
Afkastningsgrad ⁵	0,1%	0,1%	-1,5%
Medarbejdere omregnet til heltid (gennemsnit)	535,3	577,8	562,9
Markedsrisiko			
Renterisiko ⁶	-3,7%	-4,7%	-4,9%
Valutaposition ⁷	1,4%	1,3%	1,6%
Valutarisiko	0,0%	0,0%	0,0%
Overdækning i forhold til lovkrav om likviditet ⁸	175,4%	101,0%	162,2%
Kreditrisiko			
Udlån plus nedskrivninger herpå i forhold til indlån	115,8%	135,2%	117,9%
Udlån i forhold til egenkapital	11,1	19,6	19,6
Periodens udlånsvækst ⁹	-3,8%	-2,7%	-16,1%
Summen af store eksponeringer ¹⁰	38,0%	31,6%	33,5%
Akkumuleret nedskrivningsprocent	16,4%	12,7%	15,5%
Periodens nedskrivningsprocent	0,4%	0,5%	4,5%
vestjyskBANK aktien			
Periodens resultat pr. aktie	0,2	0,5	-6,0
Indre værdi pr. aktie ¹¹	10,0	16,8	10,3
Kursen på vestjyskBANK aktier ultimo perioden	9,2	7,9	9,0
Børskurs/indre værdi pr. aktie	0,9	0,5	0,9

1 Fra 31.03.2014 er solvens- og kernekapitalprocent opgjort i henhold til CRR/CRD IV

2 På grundlag af den gennemsnitlige egenkapital.

3 Ordinære indtægter i forhold til ordinære omkostninger. Ordinære indtægter = netto rente- og gebyrindtægter + kursreguleringer + andre driftsindtægter. Ordinære omkostninger = driftsudgifter og driftsafskrivninger + nedskrivning af goodwill + nedskrivninger på udlån og tilgodehavender m.v.

4 Driftsudgifter og driftsafskrivninger / basisindtægter

5 Resultat / gennemsnitlige aktiver i alt

6 Renterisiko i forhold til kernekapital efter fradrag

7 Valutakursindikator 1 i forhold til kernekapital efter fradrag

8 Overdækning i forhold til 10%-kravet i FiL §152

9 Udlånsvæksten målt i forhold til vestjyskBANKs udlån primo perioden

10 Eksponeringer større end 10% af det justerede kapitalgrundlag

11 Stykstørrelsen på bankens aktier er ændret fra kr. 10 pr. aktie til kr. 1 pr. aktie jf. selskabsmeddelelse af 25. april 2013



■ vestjyskbank.dk

Vestjysk Bank A/S, Torvet 4-5, 7620 Lemvig, CVR 34631328

 **vestjysk**BANK